

LUDO
design david dolcini




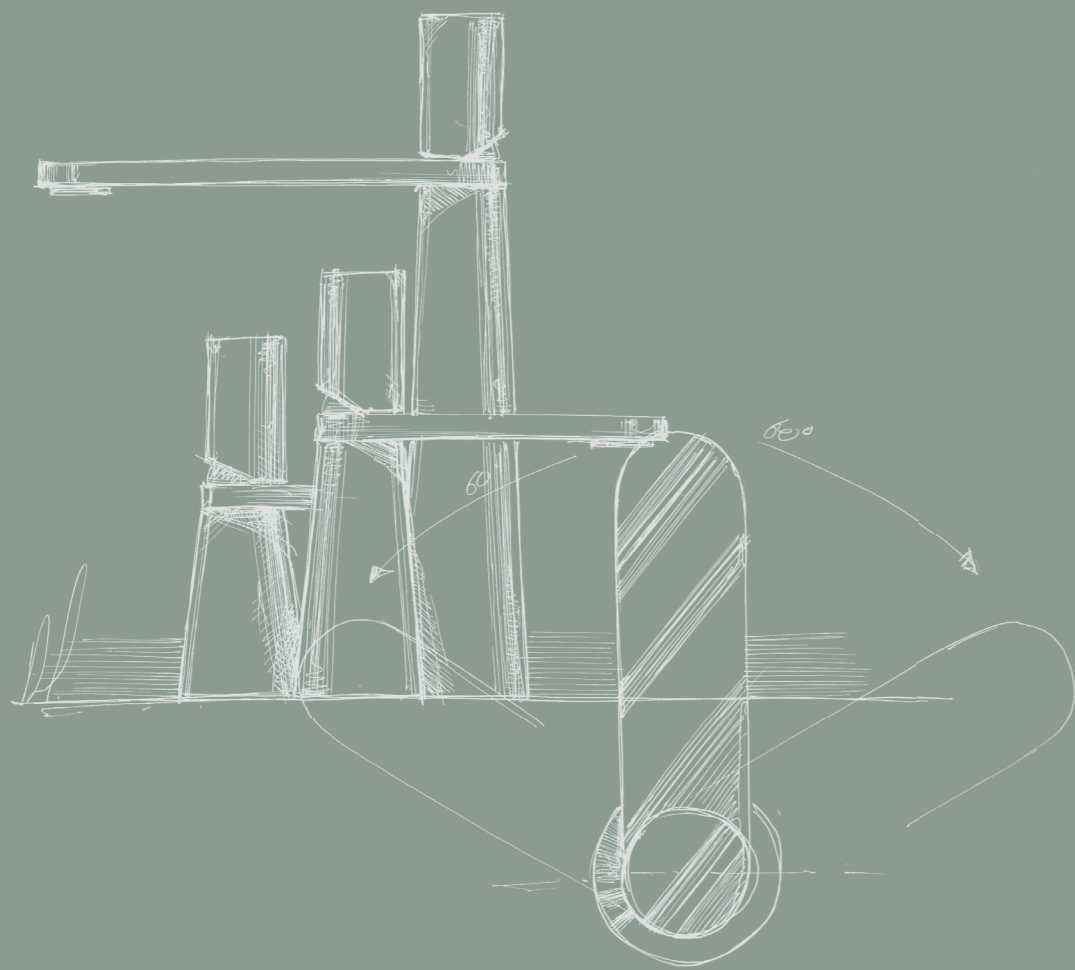
BELLOSTA



LUDO
design david dolcini

BELLOSTA





Gioca con le forme e il movimento la collezione LUDO di Bellostà Rubinetterie, progettata dal designer David Dolcini.

Dallo studio di figure geometriche prime nascono strutture solide ed eleganti, con linee essenziali e proporzioni equilibrate.

Il rigore architettonico dei volumi è determinato da forme originali e pure, ognuna destinata a una specifica funzione: la base tronco-conica sostiene il monocomando cilindrico, tra i quali si anima una bocca mobile ellissoidale.

Una struttura dal carattere forte per una collezione di grande personalità, pensata per servire e creata per emozionare.

traduzione inglese Gioca con le forme e il movimento la collezione LUDO di Bellostà Rubinetterie, progettata dal designer David Dolcini. Dallo studio di figure geometriche prime nascono strutture solide ed eleganti, con linee essenziali e proporzioni equilibrate.

Il rigore architettonico dei volumi è determinato da forme originali e pure, ognuna destinata a una specifica funzione: la base tronco-conica sostiene il monocomando cilindrico, tra i quali si anima una bocca mobile ellissoidale.

Una struttura dal carattere forte per una collezione di grande personalità, pensata per servire e creata per emozionare.

DAVID DOLCINI



7305/S
Miscelatore per lavabo s/salterello
Single lever mixer for basin without
pop-up waste



01-7305/S

La bellezza e l'originalità dei prodotti LUDO sono valorizzate da un'ampia varietà di finiture e acciai cromati, ideata per regalare esperienze uniche attraverso sensazioni tattili e visive differenti.

Una proposta trasversale per ogni ambiente, che soddisfa le esigenze di personalizzazione del cliente e risponde alle specifiche richieste progettuali di architetti e designer.

La bellezza e l'originalità dei prodotti LUDO sono valorizzate da un'ampia varietà di finiture e acciai cromati, ideata per regalare esperienze uniche attraverso sensazioni tattili e visive differenti.

Una proposta trasversale per ogni ambiente, che soddisfa le esigenze di personalizzazione del cliente e risponde alle specifiche richieste progettuali di architetti e designer.





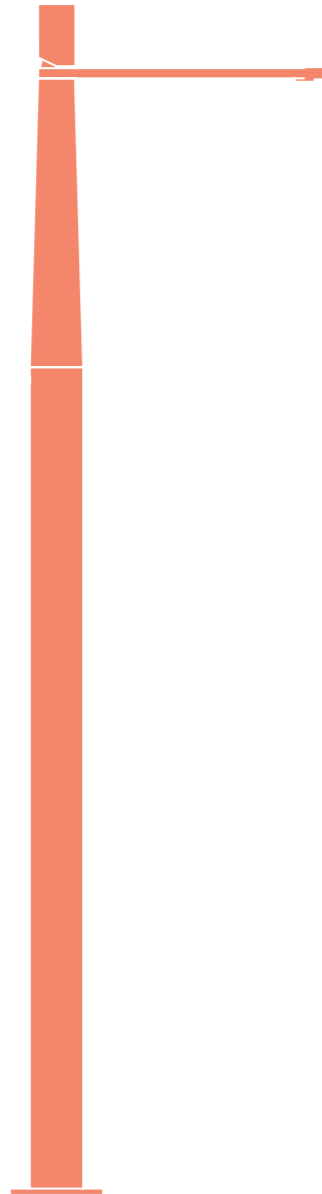


01-7305/1

7305/1
 Miscelatore per lavabo sovrapiano s/salterello
 c/bocca erogazione L164
 Higher single lever mixer for basin with spout
 L164 without pop-up waste




01-7305/1



7305/S/T
Mix per lavabo s/salterello c/bocca erogazione
prolungata 240 mm c/attacco a pavimento
Single lever mixer for basin with extended spout
and floor connection without pop-up waste



01-7305/P/S/T



01-7305/P/S/T



01-7305/P/S/T



7305/P/S
Miscelatore per lavabo
s/salt. c/bocca erog. prolungata
Single lever mixer for basin with extended spout without pop-up waste



01-7305/P/S



La bocca d'erogazione orientabile, proposto fuori dagli ambienti ordinari, rappresenta l'innovazione tecnica e tipologica della collezione LUDO.

Il suo movimento, svincolato da quello della maniglia, permette di ruotare la canna di 60° a destra e a sinistra e garantisce la stabilità del flusso e della temperatura di miscelazione, ottimizzando lo sfruttamento della superficie del lavabo e l'utilizzo d'acqua.

Una soluzione che offre una nuova dinamica nell'interazione tra l'oggetto di design e il suo fruitore.

La bocca d'erogazione orientabile, proposto fuori dagli ambienti ordinari, rappresenta l'innovazione tecnica e tipologica della collezione LUDO.

Il suo movimento, svincolato da quello della maniglia, permette di ruotare la canna di 60° a destra e a sinistra e garantisce la stabilità del flusso e della temperatura di miscelazione, ottimizzando lo sfruttamento della superficie del lavabo e l'utilizzo d'acqua.

Una soluzione che offre una nuova dinamica nell'interazione tra l'oggetto di design e il suo fruitore.



01-7352

7352
Porta bicchiere singolo d'appoggio
Standing glass holder

7305/3/A
Miscelatore per lavabo a muro,
L180
*Wall mounted single lever mixer
for basin, L 180*



01-7305/3/A



01-7305/3 | 01-7362/45



01-7362/45

7305/3
Miscelatore per lavabo a muro
su piastra, L180
Wall mounted single lever
mixer for basin, L 180

7362/45
Porta salviette da 45cm
Towel rack cm 45



01-7301/4/A



01-7301/4/A

7301/4/A
Mix per vasca c/attacco a
pavimento c/bocca erogazione.
Versione con fissaggio per
pavimento da murare
Floor spout for bath

7301/2/A
Miscelatore per bordo vasca
4 fori
4 holes bath mixer



01-7301/2/A



01-7301/2/A



01-7354/1

7354/1
Dispenser per sapone d'appoggio
Standing soap dispenser

125019
soffione per doccia tondo
Ø 300
Round shower ceiling
Ø 300

884055
Braccio a parete curvo rosone
tondo L350
Curve wall arm round rose win-
dow L 350

7312/2/P
Miscelatore incasso termo-
statico 2 out bassa portata su
piastra
Built in thermostatic mixer 2
OUT less rate on plate

884067
Nebulizzatore incasso
singolo rosone tondo
Built-in single nebulization
round rose-window



01-125019 | 01-84055 | 7312/2/P | 01-884067



01-8831/D/SL14 | 01-7300 | 01-4403/1/A

8831/D/SL14
 Sistema doccia multifunzione
 2 out a parete, profilo tondo
*Wall shower multifunction
 system 2 OUT, round profile*

7300
 Miscelatore incasso c/pulsante
 2 OUT
*Built-in single lever mixer with
 diverter pulse 2 OUT*


4403/1/A
 Gancio incasso fisso completo
 Complete shower kit
(fixed hook)

125019
 soffione per doccia tondo
 Ø 300
*Round shower ceiling
 Ø 300*

884055
 Braccio a parete curvo rosone
 tondo L350
*Curve wall arm round rose
 window L 350*

7300/1/P
 Miscelatore incasso c/pulsante 2
 OUT e gancio doccia su piastra
*Built-in mixer 2 OUT with pulse
 and hook shower on plate*

7363
 Appendiabito
 Hanger



01-125019 | 01-884055 | 01-7300/1/P | 01-7363



01-7307/3/A

7307/3/A
 Miscelatore per bidet a muro,
 L180
 Wall mounted single lever
 mixer for bidet, L 180

7307/S
 Miscelatore per bidet s/sal-
 terello
 Single lever mixer for bidet
 without pop-up waste

7360
 Porta salviette anello
 Towel ring





01-7359/1

7359/1
Piantana porta salviette
c/ripiano
Jointed towel rack with shelf



01-7359/1



01-7360

7360
Porta salviette anello
Towel ring


7363
Appendiabito
Hanger



01-7362/45

7362/45
Porta salviette da 45cm
Towel rack cm 45

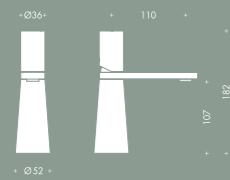
7368
Applique
Wall lamp



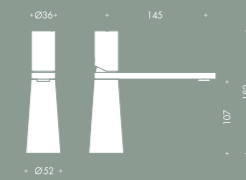
01-7363



LAVABO BASIN



7305/S
Miscelatore per lavabo s/salterello
Single lever mixer for basin without pop-up waste



7305/P/S
Miscelatore per lavabo s/salt. c/bocca erog. prolungata
Single lever mixer for basin with extended spout without pop-up waste



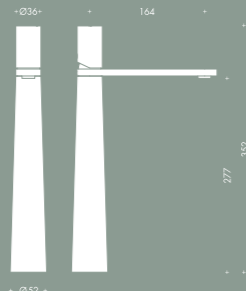
734023
Prolunga sovrapiano lavabo Ø52
altezza 50, fissaggio doppio
Extension for higher lever basin Ø 52, high mm 50, double fixing



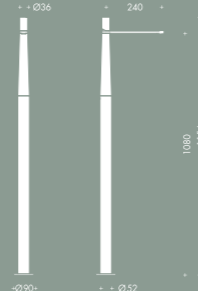
734024
Prolunga sovrapiano lavabo Ø52
altezza 100, fissaggio doppio
Extension for higher lever basin Ø 52, high mm 100, double fixing



734025
Prolunga sovrapiano lavabo Ø52
altezza 150, fissaggio doppio
Extension for higher lever basin Ø 52, high mm 150, double fixing



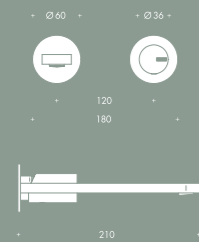
7305/1
Miscelatore per lavabo sovrapiano s/salterello c/bocca erogazione L164
Higher single lever mixer for basin with spout L164 without pop-up waste



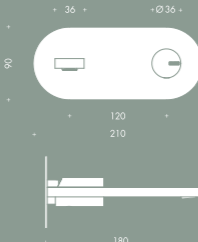
7305/S/T
Mix per lavabo s/salterello c/bocca erogazione prolungata 240 mm c/attacco a pavimento
Single lever mixer for basin with extended spout and floor connection without pop-up waste



7305/3/A
Miscelatore per lavabo a muro, L180
Wall mounted single lever mixer for basin, L 180



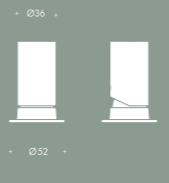
7305/3/B
Miscelatore per lavabo a muro su piastra, L210
Wall mounted single lever mixer for basin, L 210



7305/3
Miscelatore per lavabo a muro su piastra, L180
Wall mounted single lever mixer for basin, L 180



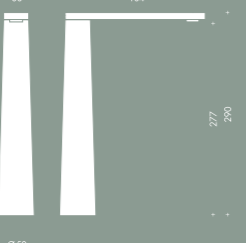
7305/3/1
Miscelatore per lavabo a muro su piastra, L 210
Wall mounted single lever mixer for basin, L 210



7305/R/A
Miscelatore comando remoto per lavabo senza salterello
Single lever mixer with remote control for basin without popup waste



7305/R/B
Miscelatore incasso comando remoto per lavabo senza salterello
Built-in single lever mixer with remote control for basin

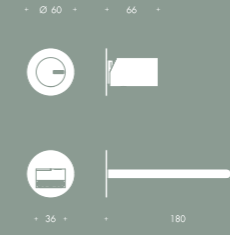


7305/1/C
Bocca erogazione girevole L 164 H 277
Swinging spout L 164 H 277

BIDET BIDET



7307/S
Miscelatore per bidet s/salterello
Single lever mixer for bidet without pop-up waste



7307/3/A
Miscelatore per bidet a muro, L180
Wall mounted single lever mixer for bidet, L 180

DOCCIA SHOWER



7300
Miscelatore incasso c/pulsante 2 OUT
Built-in single lever mixer with diverter pulse 2 OUT



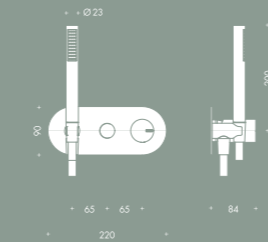
7303/2/1
Deviatore incasso completo due uscite
Complete two ways built-in diverter



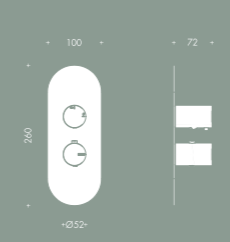
7303/3/1
Deviatore incasso completo tre uscite
Complete three ways built-in diverter



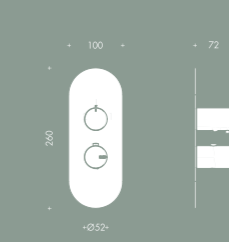
7303/4/1
Deviatore incasso completo quattro uscite
Complete four ways built-in diverter



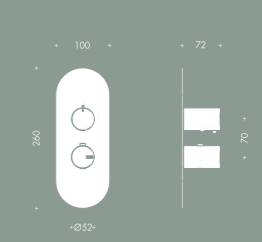
7300/1/P
Miscelatore incasso c/pulsante 2 OUT e gancio doccia su piastra
Built-in mixer 2 OUT with pulse and hook shower on plate



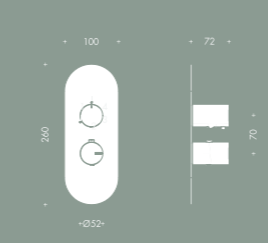
7312/P
Miscelatore incasso termostatico 1 out bassa portata su piastra
Built in thermostatic mixer 1 OUT less rate on plate



7312/2/P
Miscelatore incasso termostatico 2 out bassa portata su piastra
Built in thermostatic mixer 2 OUT less rate on plate



7312/3/P
Miscelatore incasso termostatico 3 out bassa portata su piastra
Built in thermostatic mixer 3 OUT less rate on plate



7312/4/P
Miscelatore incasso termostatico 4 out bassa portata su piastra
Built in thermostatic mixer 4 OUT less rate on plate

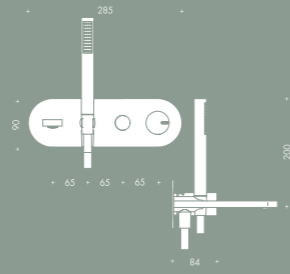
VASCA BATH



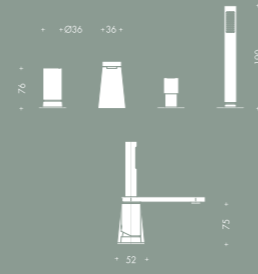
7300
Miscelatore incasso c/pulsante
2 OUT
*Built-in single lever mixer with
diverter pulse 2 OUT*



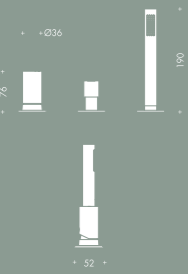
7303
Bocca erogazione a muro per
vasca
Wall spout for bath



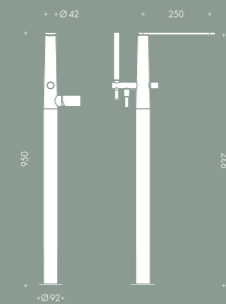
7300/2/P
Miscelatore incasso c/pulsante
2 OUT, bocca d'erogazione e
gancio doccia su piastra
*Built-in mixer 2 OUT with pulse,
spout and hook shower on plate*



7301/2/A
Miscelatore per bordo vasca
4 fori
4 holes bath mixer

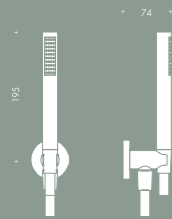


7301/20/A
Miscelatore per bordo vasca
3 fori
3 holes bath mixer t

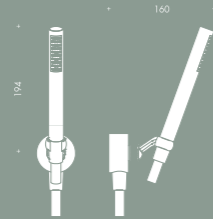


7301/4/A
Mix per vasca c/attacco a
pavimento c/bocca erogazione.
Versione con fissaggio per
pavimento da murare
Floor spout for bath

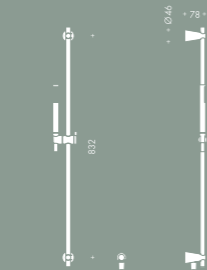
COMPLEMENTI COMPLEMENTS



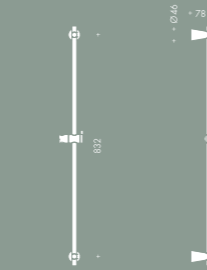
4403/1/A
Gancio incasso fisso completo
*Complete shower kit
(fixed hook)*




4403/1
Duplex incasso completo
*Complete shower kit
(movable hook)*



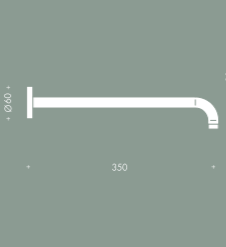
7330
Saliscendi completo c/presa
acqua
*Complete wall pipe with water
connection*



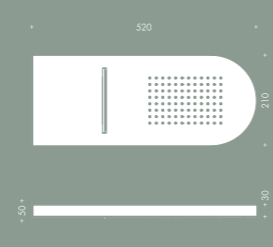
7330/1
Saliscendi
Wall pipe



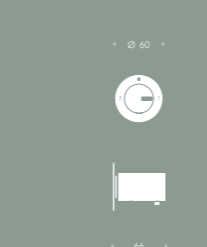
125019
soffione per doccia tondo
Ø 300
*Round shower ceiling
Ø 300*



884055
Braccio a parete curvo rosone
tondo L350
*Curve wall arm round rose win-
dow L 350*



8831/D/SL14
Sistema doccia multifunzione
2 out a parete, profilo tondo
*Wall shower multifunction
system 2 OUT, round profile*



7308/S | 7308/D
7308/1/S | 7308/1/D
Rubinetto incasso da 1/2" | 3/4"
sinistro e destro
*Left and right built-in stop cock
1/2" | 3/4"*


ACCESSORI BAGNO BATH ACCESORIES




7352
Porta bicchiere singolo d'ap-
poggio
Standing glass holder



7354/1
Dispenser per sapone d'ap-
poggio
Standing soap dispenser



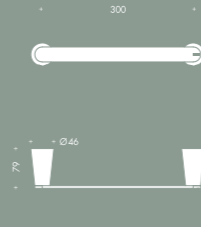
7359
Piantana porta salviette
Jointed towel rack



7359/1
Piantana porta salviette
c/ripiano
Jointed towel rack with shelf



7360
Porta salviette anello
Towel ring



7362/30
Porta salviette da 30cm
Towel rack cm 30



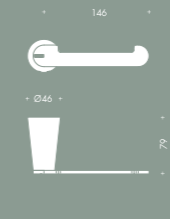
7362/45
Porta salviette da 45cm
Towel rack cm 45



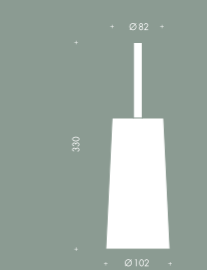
7362/60
Porta salviette da 60cm
Towel rack cm 60



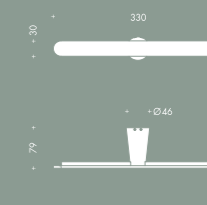
7363
Appendiabito
Hanger



7364
Porta rotolo
Toilet-roll holder



7366
Porta scopino d'appoggio
Standing toilet-brush holder



7368
Applique
Wall lamp



7369/2
Mensola cristallo
Crystal shelf

FINITURE DISPONIBILI AVAILABLE FINISHINGS



chromo
cromo
nero antracite
anthracite black
canna di fucile
gun barrel
cromo spazzolato
brushing chrome
bianco opaco
mat white
dorato spazzolato
brushing gold

© 2016 Bellosta Rubinetterie. Tutti i diritti riservati.

DESIGN:
EQB

CONCEPT:
xxxx

PROGETTO GRAFICO:
xxxxx

PHOTO:
xxxxx

THANKS TO:
xxxxx

BELLOSTA CARLO & C. RUBINETTERIE Srl
Via S. Botticelli, 12/14 | 28024 Briga Novarese (No) Italia
Ingresso showroom: Largo Carlo Bellosta | Briga Novarese (No) Italia
Atelier: Via Montenapoleone, 22 | Milano

T +39 0322 956 425 | 0322 912 330 | 0322 946 84
F +39 0322 955 368 | info@bellostarubinetterie.com
Export department: estero@bellostarubinetterie.com

Follow us on facebook, you tube, linked in, twitter, pinterest



